


openROOM
CONNECT YOUR HOTEL


HOTEL Bi

business
intelligence
for hotels



www.open-room.com/hotel-bi

Agencia de estrategia y marketing hotelero



DOUBLE TREE
BY HILTON

BALAGO
PINELLO
HOTEL & RESORTS

HOPOSA
HOTELS

ILLA D'OR
HOTEL
SUPERIOR
Since 1909

IBEROSTAR
HOTELS & RESORTS

PortAventura

PRIVILEGE ALUXES
ISLA MUJERES

EQUES
PETIT RESORT

DREAMPLACE
HOTELS & RESORTS

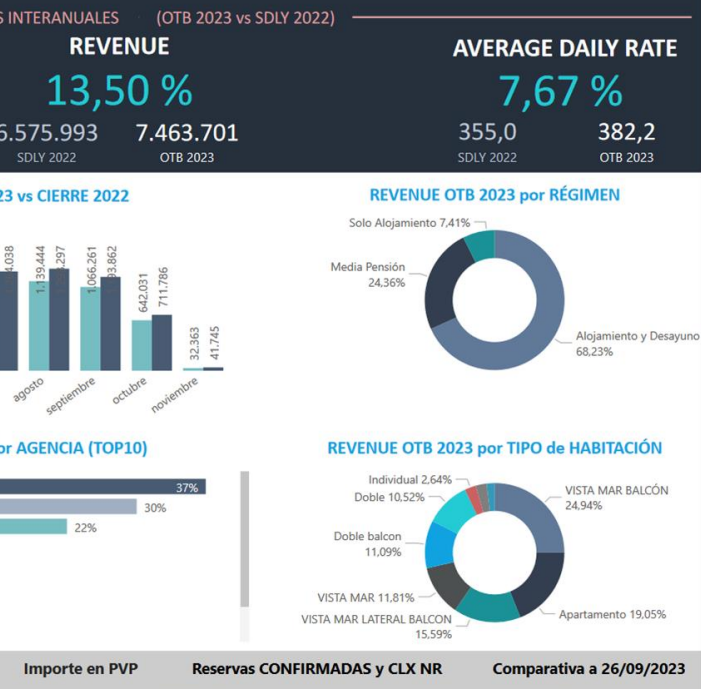
sidorme
Quality Low Cost Hotels

DIRIGIDO A HOTELEROS

Análisis de los principales KPIs del hotel.

Herramienta de Business Intelligence dirigida a Directores de hotel, Revenue Managers, Departamento Comercial y/o Propietarios de hotel.

Con HOTEL Bi podrás realizar un seguimiento continuo del rendimiento de tu hotel a través de los principales KPIs (Producción, ADR, Room Nights, Cancelaciones, Agencias, Precio neto...), analizando grandes cantidades de información de una manera ágil, rápida y visual.



2 SET DE INFORMES Y CUADROS DE MANDO

Hotel Overview

Un completo cuadro de mandos con la evolución de los tres principales KPIs: Producción, Precio medio y Room Nights.

Ventas Diarias

Cuadro de mandos que muestra la evolución de las ventas diarias de tu hotel en comparación con los años anteriores.

Últimos 30 Días

Cuadro de mandos con toda la información sobre las ventas generadas en los últimos 30 días : cuánto, quién, qué y para cuándo.

Análisis Interanual/Cierre

Completo informe para analizar cómo están yendo las ventas de este año en comparación con años anteriores tal día como hoy o al cierre.

Key Accounting Interanual

Informe para analizar el rendimiento de las diferentes agencias. Perfecto para preparar las reuniones con los key account managers.

Seguimiento presupuestario

Informe que permite comprobar el grado de consecución de los objetivos anuales del hotel.

Pickup

Informe que ofrece diferentes vistas (tablas, calendarios, gráficos...) para analizar la ocupación del hotel y el pickup -1, -7, -15 y -30 días.

NAVEGA, EXPLORA, ANALIZA

Personaliza tus informes en tiempo real.

¿Una visión global? ¿O un análisis detallado?
Con HOTEL BI no tienes que renunciar a nada.

Podrás aplicar filtros y segmentar la información
usando las tablas y gráficos dinámicos. Tú eliges la
información que realmente necesitas visualizar y
analizar en cada momento.



4 SOLUCIÓN INTEGRAL LLAVE EN MANO

PMS Data Feed

Integración con el PMS del hotel para recuperar de manera automática, fiable y segura, todas las reservas.

Gestión del Dato

Transformación y tratamiento de los datos para su correcta incorporación al dataset de Microsoft Power BI

Informes y cuadros de mando

Configuración de los informes y cuadros de mando en versión desktop y mobile.

Formación y soporte

Formación y soporte necesario para que el cliente pueda sacar el máximo partido a Hotel Bi.


Licencia Microsoft Power BI

Licencia anual para acceder de manera segura a los informes a través de internet y/o de la APP.

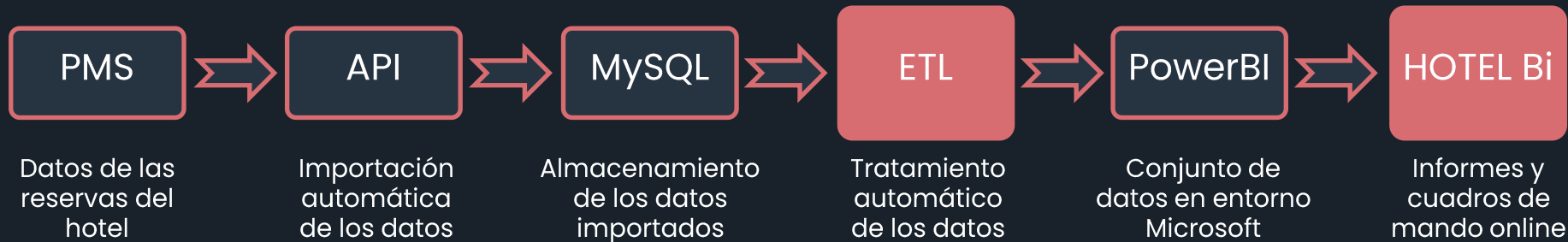
Mantenimiento

Actualización de los informes y gestión de las incidencias que puedan surgir en cualquier fase del proceso.

DATOS EN EL PMS



INFORMACIÓN EN LA NUBE





Plexus Tech es una compañía tecnológica especializada en servicios y productos IT. Con sede en Galicia, tiene una red internacional de oficinas (Europa y América) para dar soporte a sus clientes.

En la actualidad cuenta con más de 2.600 profesionales.

Estos son algunos de sus clientes:



EL MEJOR SOCIO PARA NUESTRO Bi

PRICING

Setup: 800€ xPMS

Configuración: 150€ xHotel

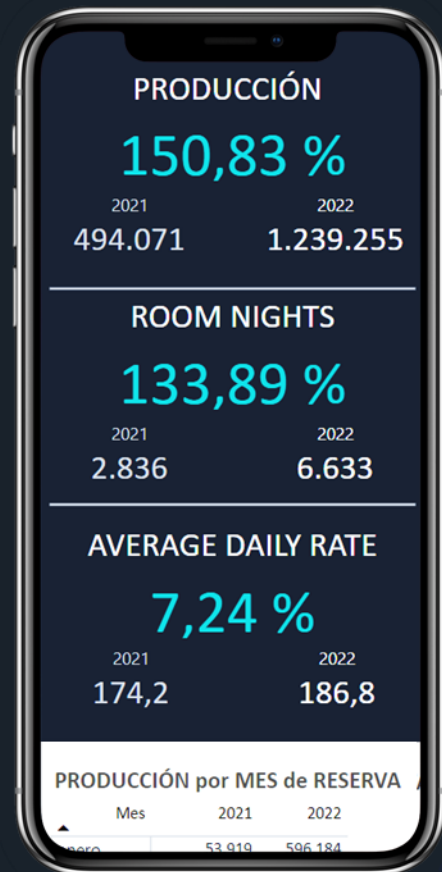
Licencia 1 Hotel: 80€ xMes

Hotel adicional: 40€ xMes

- ✓ Importación, tratamiento y validación
- ✓ Formación y soporte
- ✓ Configuración de informes
- ✓ Licencia anual Microsoft PowerBi
- ✓ Creación de usuarios y permisos
- ✓ Actualizaciones y mejoras

Informe personalizado: 45€ xHora

Precios IVA no incluido





Top 10 Hospitality Marketing Services
Provider in Europe 2023



open-room.com